EMERLUX F415

Luminaria de emergencia LED

KOOB®

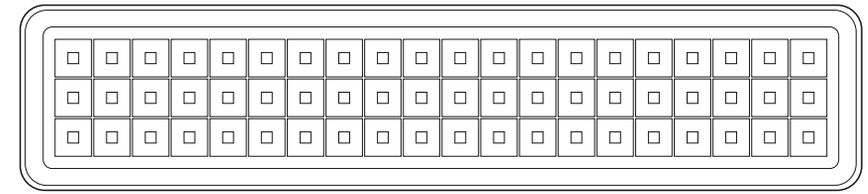

AC110-240V

IEC62560 & ICE62612 / IEC61547 & EN55015

LD1017258 - 6000K
Emergency LED 1516-2512
EMERLUX F415
8435568921146

KOOB®

ENGLISH
IMPORTANT SAFETY INSTRUCTIONS
For indoor use only.
Regularly check the cord, the transformer and all other parts for damage. If any part is damaged the product should not be used.
Important information! Keep these in - structions for future use.

Caution!
The light source of this product is non-changeable light diodes (LED).
Do not disassemble the product, as the light diodes can cause damage to the eyes.
Do not immerse in water.

Cleaning
Use a damp cloth, never a strong cleaning agent.

The external flexible cable or cord of this luminaire cannot be replaced; if the cord is damaged, the luminaire shall be destroyed.

Caution: LED light. Do not stare into beam.

FRANÇAIS
CONSIGNES DE SÉCURITÉ IMPORTANTES
Uniquement pour une utilisation en inté - rieur.
Vérifier régulièrement que le câble, le transformateur et les autres parties ne sont pas endommagés. Si l'une de ces pièces est endommagée, ne pas utiliser le produit.
Information importante. Conserver la notice pour tout utilisation ultérieure.

Mise en garde
La source lumineuse du produit est com - posée de diodes (LED) qui ne se rempla - cent pas.
Ne jamais démonter le produit, les diodes peuvent causer des blessures aux yeux.
Ne jamais immerger dans de l'eau.

Entretien
Nettoyer à l'aide d'un chiffon humide, éviter les détergents puissants.

Le cordon d'alimentation et le câble extérieur de ce luminaire ne peuvent être remplacés. Si l'un de ces éléments est endommagé, le luminaire doit être détruit.

Attention !
Lumière LED. Ne pas fixer directement le rayon lumineux.

ESPAÑOL
INSTRUCCIONES IMPORTANTES DE SEGURIDAD
Sólo para uso en interiores.
Comprueba regularmente el cable, el transformador y todos los otros compo - nentes en busca de daños. Si cualquier componente estuviese dañado, no deberá usarse el producto.
¡Información importante! Guarda estas instrucciones para consultarlas en el futuro.

¡Atención!
La fuente luminosa de este producto son diodos lumínicos (LED) que no pueden reemplazarse.
No desmontes el producto; los diodos lu - mínicos pueden causar daños en los ojos.
No lo sumerjas en agua.

Limpieza
Usa un trapo húmedo. Nunca uses un detergente fuerte.

El cable flexible exterior de esta luminaria no se puede cambiar. Si se dañara, hay que destruir la luminaria.

¡Atención!
Luz de diodo (LED). No mirar fijamente el haz de luz.

DEUTSCH
WICHTIGE SICHERHEITSHINWEISE
Nur für den Gebrauch im Haus geeignet.
Regelmäßig das Kabel, das Ladegerät und alle anderen Teile auf Schäden überprü - fen. Ist eines der Teile beschädigt, darf das Produkt nicht mehr benutzt werden.
Wichtige Information! Diese Anleitung für späteren Gebrauch aufbewahren.

Achtung!
Die Lichtquelle dieses Produkts besteht aus nicht austauschbaren Leuchtdioden (LED).
Das Produkt nicht auseinander nehmen, da die Leuchtdioden die Augen schädigen können.
Nicht in Wasser tauchen.

Reinigung
Mit einem feuchten Tuch reinigen. Keine starken Reinigungsmittel verwenden.

Das Anschlusskabel dieser Leuchte darf nicht ausgetauscht werden. Wenn das Anschlusskabel beschädigt ist, muss die Leuchte entsorgt werden.

Vorsicht!
LED-Beleuchtung. Nicht ins Licht schauen.

ITALIANO
IMPORTANTI ISTRUZIONI DI SICUREZZA
Questo prodotto è solo per interni.
Controlla regolarmente che il cavo, il trasformatore e tutte le altre parti non siano danneggiati. Se una o più parti sono danneggiate, il prodotto non deve essere usato.
Queste informazioni sono importanti. Con - servale per ulteriori consultazioni.

Avvertenza!
La fonte luminosa di questo prodotto è costituita da diodi a emissione luminosa (LED) non sostituibili.
Non smontare il prodotto perché i diodi possono danneggiare gli occhi.
Non immergere nell'acqua.

Pulizia
Usa un panno umido ed evita i detersivi forti.

Il cavo flessibile esterno e il filo elettrico di questo prodotto non si possono sostituire.
Se si danneggiano, il prodotto deve essere distrutto.

Avvertenza!
Luce prodotta da LED. Non fissare diretta - mente il fascio luminoso.

PORTUGUÊS
IMPORTANTES INSTRUÇÕES DE SEGURANÇA
Só para usar no interior.
Verifique regularmente o cabo, o trans - formador e todas as outras partes. Se alguma das partes estiver danificada, o produto não deverá ser utilizado.
Informação importante! Mantenha estas instruções para uso futuro.

Atenção!
A fonte de luz deste produto são diodos não-renováveis (LED).
Não desmonte o produto, pois os diodos podem provocar danos oculares.
Não imersa em água.

Limpeza
Use um pano húmido, nunca um agente de limpeza forte.

O cabo exterior flexível deste candeeiro não pode ser substituído; se o cabo de danificar o candeeiro deverá ser destruído.

Atenção!
Luz LED. Não fixe o feixe de luz directa - mente.

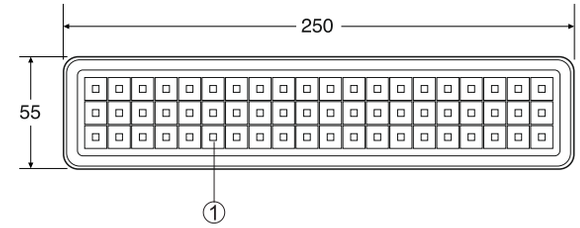

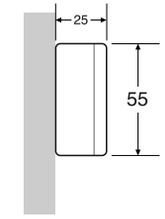





1	Diodo LED	3	Selector estado	5	Montaje pared
2	BotónTEST	4	Indicador carga	6	Cable conexión

Especificaciones

- **Led:** 60pcs SMD2835
- **Entrada Voltaje:** AC220-265V - 50/60Hz
- **CCT:** 6000K blanco frío
- **Consumo:** min: 0.75W Max: 5W
- **Luminosidad (Lm):** 160lm Max: 320lm
- **Batería:** Litio recargable 3.7V -2000mAh
- **Autonomía:** Lum Max: 3Hrs - Lum Min: 6Hrs
- **Multifunción:** Emergencia, Linterna
- **Tiempo de carga máxima:** 24 horas
- **Dimensiones:** 250 x 55 x 25 mm
- **Material:** ABS blanco

Mantenga la luminaria de emergencia constantemente encendida a la red eléctrica para garantizar su funcionamiento en caso de falta de energía eléctrica.

Para aumentar la vida útil de la batería, cada tres meses desconecte la luminaria de la corriente eléctrica para que la batería haga alimente la luminaria hasta que se descargue totalmente. A continuación volver a conectar a la red eléctrica.

Características:

1. Luminaria de emergencia LED no permante.
2. Revisar las características de la toma eléctrica antes de conectar la luminaria.
3. Cargar la batería incorporada antes de utilizar por primera vez.
4. Cuando la batería está baja, desconectar y recargar inmediatamente.
5. Cargar las batería en espacios interiores.
6. El periodo de carga máxima de la batería es de 24 horas.
7. La eficacia puede disminuir si se utiliza la luminaria en condiciones de temperaturas extremas, por debajo de 0° o por encima de 40°
8. Para uso interno. Mantener fuera del alcance del agua o la lluvia.

Cómo cargar la luminaria:

1. Conecta la luminaria a una toma de corriente AC220V
2. El led indicador se enciende en color rojo mientras está cargando la batería. Se vuelve de color verde cuando está 100% cargada.
3. Para probar el estado y funcionamiento de la lámpara presiona el botón TEST, si todo está correcto debe iluminarse.

Mantenga la luminaria de emergencia constantemente encendida a la red eléctrica para garantizar su funcionamiento en caso de falta de energía eléctrica.

Para aumentar la vida útil de la batería, cada tres meses desconecte la luminaria de la corriente eléctrica para que la batería haga alimente la luminaria hasta que se descargue totalmente. A continuación volver a conectar a la red eléctrica.