




Lámpara LED Metacrilato PROLUX, 30W, 120cm

Luminaria de suspensión lineal que ofrece una iluminación general a través del difusor de metacrilato óptico que crea un ambiente perfecto para cualquier estancia. Es posible adaptar esta luminaria como señalética de gran visibilidad con cualquier diseño. Ideal para Parking, centros comerciales, oficinas, centros públicos, etc. Incluye driver Philips de alta calidad DC57-82V/30W/350mA



ESPECIFICACIONES

Otros	Perfil con luz, Kit todo incluido
Potencia	30W
Flujo luminoso	2700lm, 3000lm
Ángulo de apertura	180º
Temperatura de color	3000K, 5000K
CRI	85
Alimentación	AC220V
Tensión de funcionamiento	AC85-265V
Chip	Osram SMD2835
DRIVER fabricante	Philips
Tira led - Tipo perfil	6suspendida
Ancho alojamiento	10mm
Color	transparente
Interior-exterior	Exterior
Protección IP	IP65
Aislamiento electrico	Luminaria de clase II
Iluminación para...	Oficinas

Dimensiones del producto

30x1200x200mm

Dimensiones del packaging

5x125x23cm

Certificados

CE
ROHS
ECORAE

Ficha técnica

Lámpara LED Metacrilato PROLUX, 30W, 120cm

LEDBOX®

Estilo **moderno**

Estancia **oficina**

MODELOS

Color de luz	Temperatura color (k)	Luminosidad (lm)
Blanco cálido	3000K	2700lm
Blanco frío	5000K	3000lm

DETALLES

Luminaria LED colgante minimalista realizada en aluminio anodizado silver y metacrilato óptico.

Con un diseño limpio y arquitectónico en donde la última tecnología led es adaptada a la simplicidad de la lámpara de forma lineal que ofrece una luz difusa y suave.

Es un verdadero punto de atracción en la decoración de cualquier ambiente a la vez que proporciona una iluminación general y de amplia difusión en color de luz blanco cálido o blanco frío según el modelo.

Incluye cables de suspensión que se pueden ajustar a la medida deseada fácilmente hasta 1 metro de longitud. El driver led se oculta en el interior del perfil de aluminio. El cable de alimentación de color silver simula un cable de acero, dando a la luminaria una estética limpia y

minimalista.


Opcionalmente es posible poner adaptadores de carril (mono o trifásico) para instalar en carril con lo que amplía sus posibilidades de instalación.

Incluye driver Philips de alta calidad DC57-82V/30W/350mA

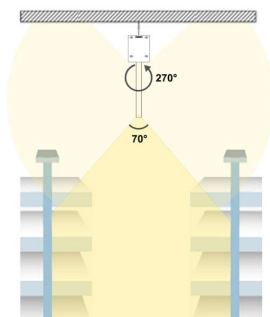
ROTULACIÓN: Es posible adaptar esta luminaria como señalética de gran visibilidad con cualquier diseño. Ideal para Parking, centros comerciales, oficinas, centros públicos, etc. Consulta sobre las diferentes opciones de personalización.

Las lamparas compradas a medida no es posible efectuar devolución al estar personalizadas a la medida del cliente.

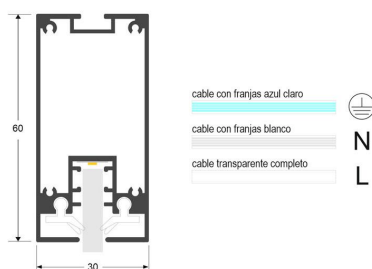
ESQUEMA DE INSTALACIÓN




Distribución lumínica



Instalación



GALERIA



AVISO

Datos sujetos a cambios sin aviso. Excepto errores y omisiones. Asegúrese de utilizar el archivo más reciente posible.