



Enchufe Socket doble EU 16A, frontal gris

Enchufe doble tipo SCHUKO EU de 16A, compuesto de mecanismo (base) + clavija plástico + panel frontal vidrio. Mecanismo eléctrico de empotrar con cuerpo de aluminio y panel frontal de cristal templado con acabado de alta calidad y diseño minimalista.



ESPECIFICACIONES

| | |
|---------------------------|------------|
| Alimentación | AC220V |
| Tensión de funcionamiento | AC210-250V |
| Otros | Housing |
| Color | gris |
| Interior-exterior | Interior |
| Protección IP | IP54 |
| Sensores | proximidad |
| Temp. de trabajo | -30 +70 |
| Etiqueta energética | A++ |

Referencia

LD1210315

Dimensiones del producto

80x151x40mm

Dimensiones del packaging

9x18x5cm

Certificados

CE
ROHS
ECORAAE

DETALLES

Mecanismos electrónicos de alta calidad y un diseño minimalista que le da una apariencia elegante y estilo refinado. Con panel frontal de cristal templado pulido y acabados perfectos.

Todos los mecanismos eléctricos disponen de alta resistencia al fuego gracias a su panel frontal hecho de vidrio templado que aporta gran seguridad y al a vez están protegidos contra la humedad gracias al panel frontal de

vidrio totalmente impermeable.

Gracias a su acabado de cristal la apariencia del mecanismo se conserva como el primer día evitando pequeños arañazos gracias a su composición y no se decoloran con el paso del tiempo.

Toda la gama de mecanismos han sido diseñadas para montarse con gran facilidad pudiendo montar los paneles

Ficha técnica

Enchufe Socket doble EU 16A, frontal gris

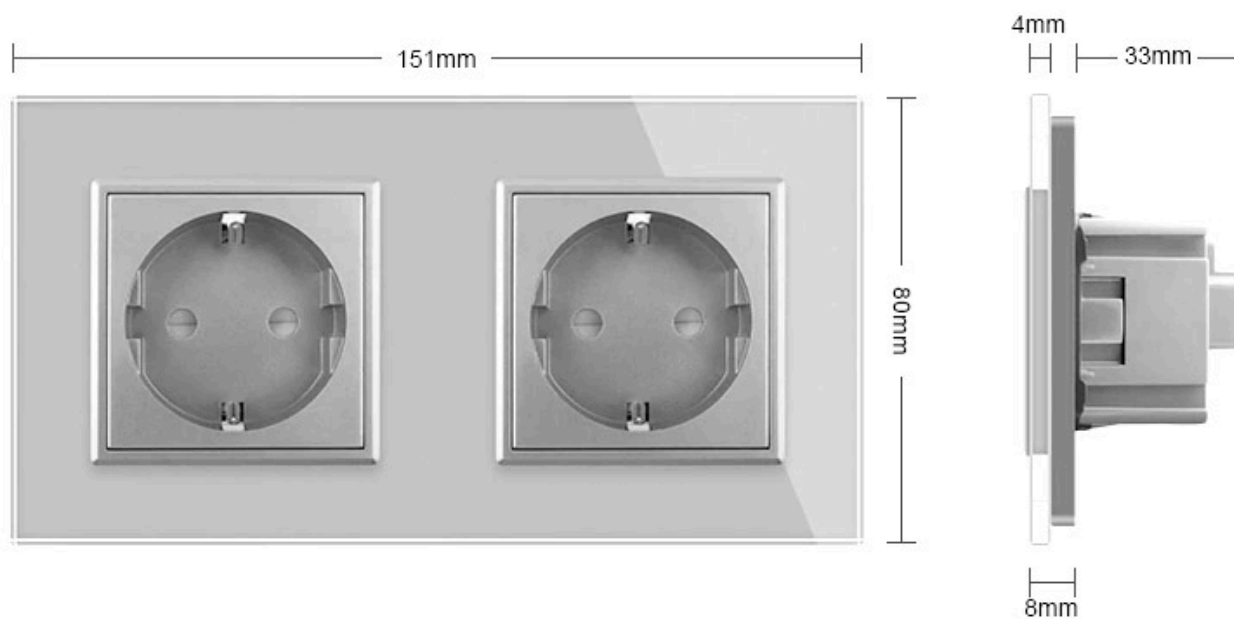
LEDBOX®

de cristal sobre los mecanismos empotrables con un solo click.


Características técnicas:

- Tipo de mecanismo: Enchufe tipo SCHUKO EU 16A
- Aplicaciones: Electricidad
- Material panel: Panel de cristal templado
- Voltaje Max: 250V
- Intensidad Max: 16A
- Dimensiones: 80mm*80mm EU standard
- Certificación: CE,ROHS

ESQUEMA DE INSTALACIÓN



Instalacion



GALERIA



Structure


Perceive the essence through the appearance



Luxury crystal Glass panel

Integrated Security module

Metal Base




Various Products

You will find the one you need here

Delicate Details

Exquisitely carved - see focus on every detail



Toughened Glass

Scratch resistant, resistant to wear

20:10

Non-Discoloring

Always keep new as time goes on

AVISO

Datos sujetos a cambios sin aviso. Excepto errores y omisiones. Asegúrese de utilizar el archivo más reciente posible.