



Conector TV gris para mecanismo de empotrar

Conector 1 toma de TV color gris, para configurar el mecanismo de acuerdo a tus necesidades concretas.



ESPECIFICACIONES

| | |
|---------------------------|-------------------|
| Alimentación | AC220V |
| Tensión de funcionamiento | AC210-250V |
| Color | gris |
| Interior-exterior | Interior |
| Protección IP | IP13 |
| Temp. de trabajo | -30 +70 |
| Etiqueta energética | A++ |

Referencia

LD1210188

Dimensiones del producto

22x45x45mm

Dimensiones del packaging

3x5x2cm

Certificados

CE
ROHS
ECORAE

DETALLES

Mecanismos electrónicos de alta calidad y un diseño minimalista que le da una apariencia elegante y estilo refinado.

Toda la gama de mecanismos han sido diseñadas para montarse con gran facilidad pudiendo montar los paneles de cristal sobre los mecanismos empotrables con un solo

click.

*Panel frontal de cristal se vende por separado

Características técnicas:

- Tipo de mecanismo: Toma TV
- Dimensiones: 45mm*22mm EU standard
- Certificación: CE,ROHS

ESQUEMA DE INSTALACIÓN




Instalacion

The wiring diagram of TV Socket




1. Strip off 15mm of the outside of coaxial cable, and turn back the wire net.



2. Strip off 12mm of the middle insulation of the wire and combine inside the clamping ring.




3. Insert the wire into braided wire and insulation material. Then clamp them with pliers.



4. At last, screw the wired plug into TV socket accessory.

GALERIA



AVISO

Datos sujetos a cambios sin aviso. Excepto errores y omisiones. Asegúrese de utilizar el archivo más reciente posible.