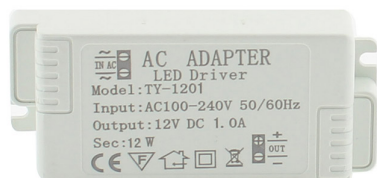


## Fuente de alimentación DC12V/12W/1A

Adaptador de corriente para luminarias LED para interiores



### ESPECIFICACIONES

Potencia	<b>12W</b>
Alimentación	<b>DC12V</b>
Entrada	<b>AC100-240V</b>
Salida	<b>DC12V 1000mA</b>
Amperios (mA)	<b>1000mA</b>
Otros	<b>Driver Integrado</b>
Interior-exterior	<b>Interior</b>
Protección IP	<b>IP20</b>

#### Referencia

LD1051497

#### Dimensiones del producto

34x84x20mm

#### Dimensiones del packaging

4x9x2cm

#### Certificados

CE  
ROHS  
ECORAAE


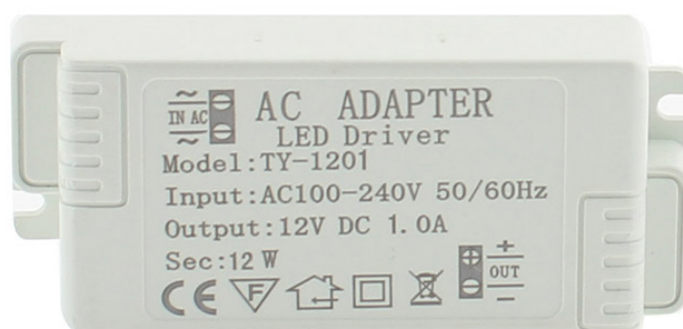
### DETALLES

**Fuente Alimentación Led** que permite alimentar

cualquier tipo de luminaria led con entrada DC12V. Fuente de alimentación para uso en instalaciones interiores.



## GALERIA



### AVISO

Datos sujetos a cambios sin aviso. Excepto errores y omisiones. Asegúrese de utilizar el archivo más reciente posible.