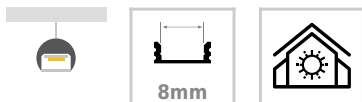


KIT - Perfil aluminio circular RING, Ø900mm, blanco

Kit que incluye perfil circular de aluminio y cubierta de metacrilato frost. Para fabricar espectaculares luminarias LED con múltiples opciones de instalación. Lacado en color blanco mate.



ESPECIFICACIONES

Longitud (Metros)	1 metro
Tira led - Tipo perfil	6suspendida
Ancho alojamiento	8mm
Color	blanco
Interior-exterior	Interior
Otros	Kit todo incluido

Referencia

LD1011323

Dimensiones del producto

900x900x64mm

Dimensiones del packaging

100x100x10cm

Certificados

CE
ROHS
ECORAEE

DETALLES

Kit que incluye perfil de aluminio circular lacado en color blanco mate de Ø 900mm de diámetro y cubierta frost de metacrilato PMMA. (Termoplástico acrílico rígido)

Requiere de herrajes adicionales según la opción de instalación requerida.

Con los nuevos perfiles circulares, LedBox pone a tu

disposición todos los elementos necesarios para realizar impactantes luminarias circulares con múltiples opciones de instalación, iluminación y control.

Dispones de accesorios opcionales para suspender la luminaria de distintas formas, o realizando composiciones con varios anillos del mismo o diferente tamaño.

Con accesorios que te permiten subir los cables de

Ficha técnica

KIT - Perfil aluminio circular RING, Ø900mm, blanco

LEDBOX®

suspensión de forma recta o diagonal. Con cajas de conexión de superficie redondas o rectangulares de varios tamaños y color. Con posibilidad de instalar la fuente de alimentación dentro de la caja de conexiones o en el falso techo.

Puedes instalar tira led de hasta 8mm de PCB permitiendo instalar tiras profesionales de alta luminosidad de hasta 20W por metro, su cubierta de material acrílico se adapta a la perfección a la forma circular y difumina la luz evitando ver puntos brillantes.

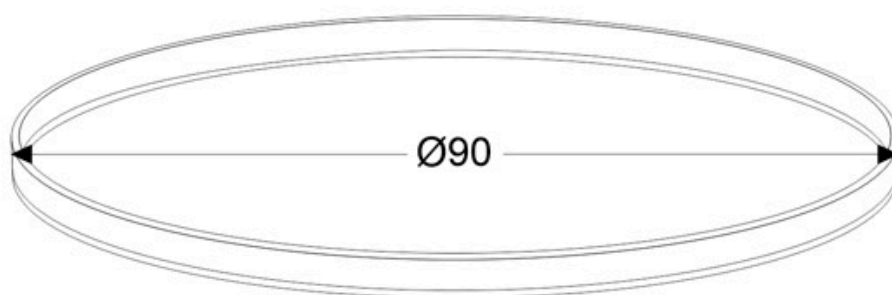
También puedes añadir a la luminaria el sistema de control

que necesites: regulable con mando a distancia o panel táctil de pared RF, 0-10V, DALI, WiFi App IOs/Android, por voz con Alexa/Google Home.

Ledbox te ofrece todos los elementos necesarios para fabricar la luminaria como necesites desde accesorios de montaje, cables fishing line electrificados, cables de suspensión, conectores a lámpara y techo, cajas de conexión, tiras led, fuentes de alimentación y sistema de control.

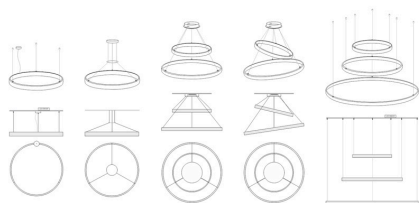
También podemos hacer realidad tu proyecto fabricando completamente a medida cualquier tipo de luminaria circular. Solicita información.

ESQUEMA DE INSTALACIÓN



Instalación

CONSULTA para configuraciones opcionales.
Cada sistema de instalación requiere de herrajes y accesorios diferentes.



GALERIA



AVISO

Datos sujetos a cambios sin aviso. Excepto errores y omisiones. Asegúrese de utilizar el archivo más reciente posible.