

## Controlador mono RF 25A con display

Controlador de alta potencia 25A para tiras led MONO. Dispone de rueda manual y sincronización RF. Con display digital y autosincronización, transmite los comandos recibidos al resto de controladores a su alcance (20m) aumentando significativamente la distancia de la instalación.



### ESPECIFICACIONES

Alimentación	
Salida	<b>DC12V=300W/24V=600W</b>
Amperios (mA)	<b>25000mA</b>
Interior-exterior	<b>Interior</b>
Controlado por:	<b>RF</b>
Otros	<b>Multizona</b>
Etiqueta energética	<b>A++</b>

#### Referencia

LD1051528

#### Dimensiones del producto

40x103x24mm

#### Dimensiones del packaging

5x12x2,5cm

#### Certificados

CE  
ROHS  
ECORAE

### DETALLES

Trabaja con voltajes de DC12V y DC24V con una intensidad de 25A. Max total 24A - 300W/12V; 600W/24V

El controlador funciona con la última tecnología PWM, por lo que es posible atenuar el color de forma continua y sin efectos de flash.

**Auto-transmisión:** Cuando un controlador recibe una orden del mando a distancia, la retransmite a todos los

controladores a su alcance (20m) aumentando significativamente la distancia de la instalación.

**Auto-sincronización:** Cuando dos o más controladores son comandados por un único mando a distancia, se sincronizan de forma automática para que todas las tiras led conectadas ofrezcan la misma velocidad en los diferentes modos y efectos.

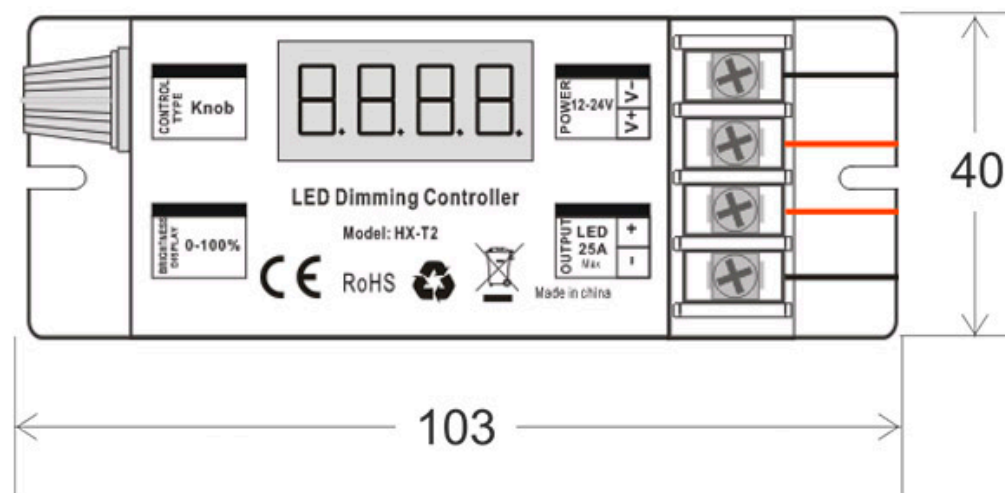
# Ficha técnica

Controlador mono RF 25A con display

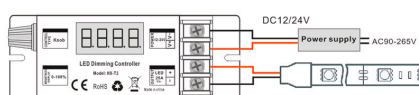
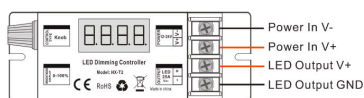
LEDBOX®

## ESQUEMA DE INSTALACIÓN

H: 24



## Instalación



## GALERIA



### AVISO

Datos sujetos a cambios sin aviso. Excepto errores y omisiones. Asegúrese de utilizar el archivo más reciente posible.