




## Tira contorno Zig Zag S LED SMD2835, DC12V, 5m, (60Led/m), 40W, IP65

Rollo de tira LED monocolor de 5 metros (60 Leds/metro) especialmente indicado para la adaptarse a cualquier contorno, permite hacer curvas y ángulos 90 grados gracias a su PCB de solo 6mm de ancho en forma de Zig-Zag. Chip SMD2835 de bajo consumo. Material flexible adaptable a cualquier superficie. En el dorso cuenta con un potente adhesivo 3M troquelado con la misma forma que la tira led para colocar la tira en cualquier superficie.



### ESPECIFICACIONES

Potencia	<b>40W</b>
Flujo luminoso	<b>600lm, 700lm</b>
Ángulo de apertura	<b>120º</b>
Temperatura de color	<b>3000K, 6000K</b>
CRI	<b>80</b>
Alimentación	<b>DC12V</b>
Chip	<b>Sharp SMD2835</b>
Potencia por metro	<b>8W/m</b>
Ancho de tira PCB	<b>6mm</b>
Corte sección	<b>50mm</b>
Tira led - Leds por metro	<b>60 leds por metro</b>
Otros	<b>Para contornear</b>
Longitud (Metros)	<b>5 metros</b>
Interior-exterior	<b>Exterior</b>
Protección IP	<b>IP65</b>
Etiqueta energética	<b>A++</b>

#### Dimensiones del producto

6x5000x2,5mm

#### Dimensiones del packaging

25x21x2cm

#### Certificados

CE  
ROHS  
ECORAE

## MODELOS

Color de luz	Temperatura color (k)	Luminosidad (lm)
Blanco cálido	3000K	600lm
Blanco frío	6000K	700lm

## DETALLES

Tira led especialmente concebida para utilizar en instalaciones donde haya que curvar la tira, permite giros de 360°. Incorpora cinta adhesiva 3M troquelada con la misma forma que la tira led que facilita su instalación.

**Las tiras de LED flexible SMD2835 ofrecen una gran luminosidad y bajo consumo.** El consumo promedio de esta tira led SMD2835 es de 10W/m. Las tiras LED SMD2835 pueden ser cortadas cada 3 LEDs para empalmarlas o adaptarlas a cualquier espacio o superficie. La tira SMD2835 es la solución más económica de entre las tiras LED.

### Instalación:

Tira de LED Flexible dispone en el dorso de un potente adhesivo 3M para una instalación muy sencilla en cualquier superficie (previamente limpia para que se pegue bien). La tira es **extremadamente flexible** y se puede utilizar en curvas estrechas. La fuente de alimentación puede soldarse a la tira LED directamente.

Para la instalación de una tira LED necesitas una **fuentes**

**de alimentación** y opcionalmente un dimmer para regular la intensidad y efectos de luz. Además dispone de accesorios para conectar y empalmar tiras LED. Es importante instalar la tira sin que se solapen los led y resistencias para que no se deterioren por el calor generado.

### Usos recomendados para las tiras LED

Con las tiras de LEDs, podemos decorar y dar ambiente a un sin fin de proyectos:

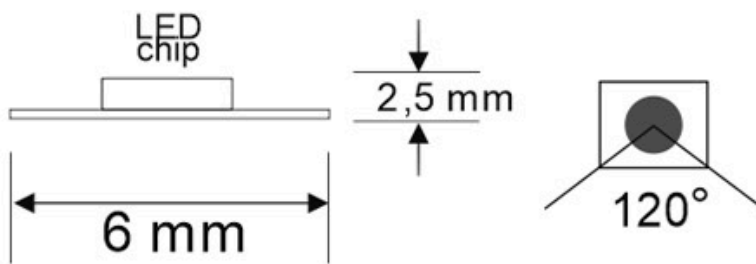
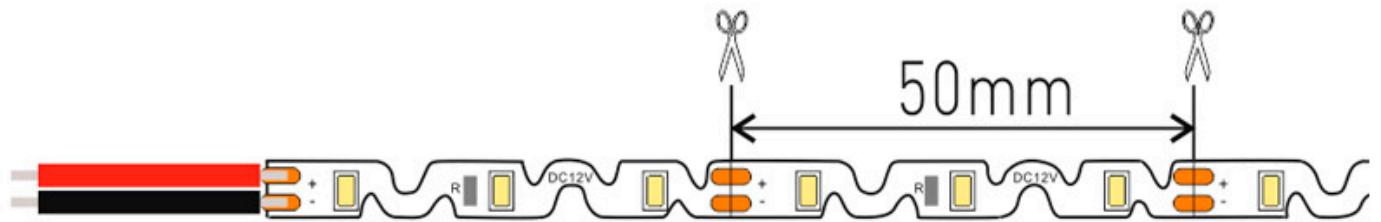
- Creación de rótulos
- Alumbrar bajo estante
- Resaltar contornos de objetos, paredes, techos estructuras etc
- Dar luz indirecta en espacios cerrados
- Iluminación arquitectónica
- Contornear espacios circulares y cuadrados
- Iluminación de vitrinas, estanterías, pasillos y escaparates

# Ficha técnica

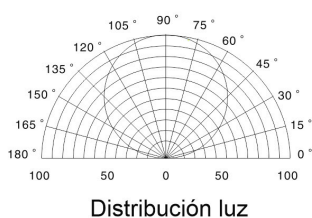
Tira contorno Zig Zag S LED SMD2835, DC12V, 5m, (60Led/m), 40W, IP65

LEDBOX®

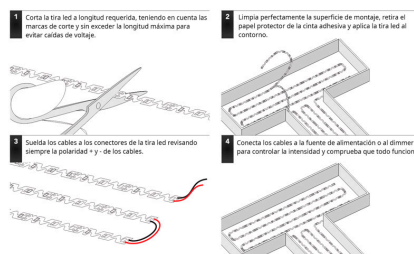
## ESQUEMA DE INSTALACIÓN



### Distribución lumínica



### Instalación



# Ficha técnica

Tira contorno Zig Zag S LED SMD2835, DC12V, 5m, (60Led/m), 40W, IP65

LEDBOX®

## GALERIA



## Ficha técnica

Tira contorno Zig Zag S LED SMD2835, DC12V, 5m, (60Led/m), 40W, IP65

LEDBOX®

### AVISO

Datos sujetos a cambios sin aviso. Excepto errores y omisiones. Asegúrese de utilizar el archivo más reciente posible.