

## Lámpara colgante SATO, 15W, negro

Luminaria de suspensión que permite múltiples composiciones creativas en combinación con otras lámparas SATO. La difusión de la luz en toda la superficie a través de un policarbonato opalizado de alta difusión crea un ambiente perfecto para cualquier estancia.



### ESPECIFICACIONES

Potencia	<b>15W</b>
Flujo luminoso	<b>1400lm</b>
Ángulo de apertura	<b>120º</b>
Temperatura de color	<b>3000K</b>
CRI	<b>85</b>
Tensión de funcionamiento	<b>AC220V</b>
Color	<b>negro</b>
Interior-exterior	<b>Interior</b>
Aislamiento eléctrico	<b>Luminaria de clase I</b>
Estilo	<b>nordico</b>
Estancia	<b>salon,cocina,dormitorio</b>

#### Referencia

LD1012070

#### Color de luz

Blanco cálido

#### Dimensiones del producto

250x250x1250mm

#### Dimensiones del packaging

43x32x14cm

#### Certificados

CE  
ROHS

### DETALLES

Una solución única de mostrar tu estilo que se adapta a tu espacio y a la luz que necesitas.

Con un diseño limpio y arquitectónico en donde la última tecnología led es adaptada a la simplicidad de la lámpara en forma de disco creando una luz cálida 3000K difusa y suave.

Es un verdadero punto de atracción en la decoración de cualquier ambiente a la vez que proporciona una iluminación general y de amplia difusión en color de luz blanco cálido o blanco frío según el modelo.

Incluye todo lo necesario para su instalación.

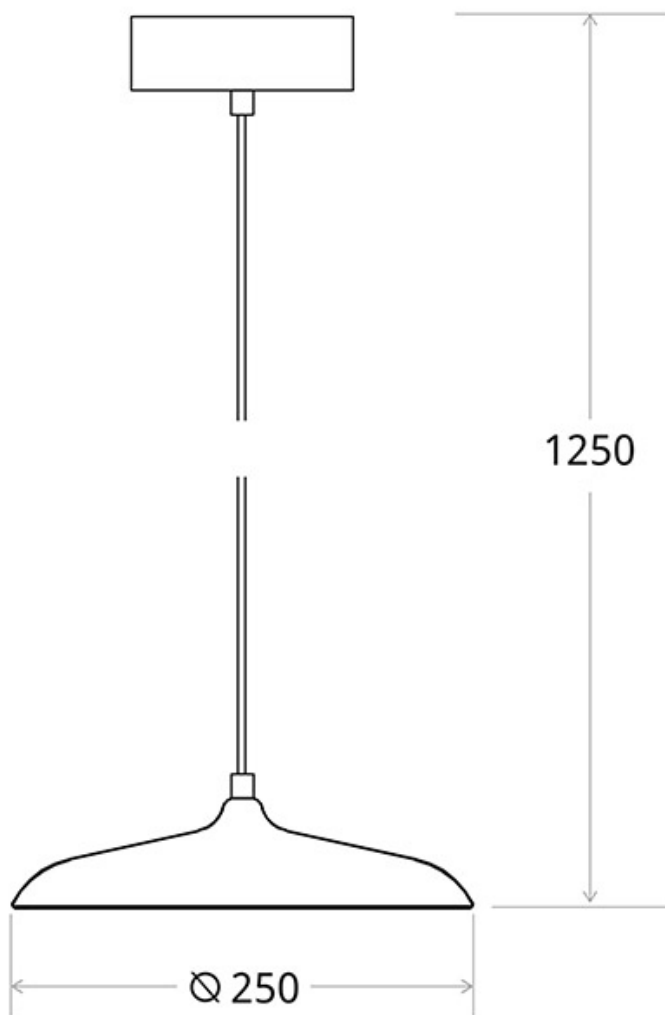
## Ficha técnica

Lámpara colgante SATO, 15W, negro

LEDBOX<sup>®</sup>

\* **Cable regulable en altura**

## ESQUEMA DE INSTALACIÓN





## Ficha técnica

Lámpara colgante SATO, 15W, negro

LEDBOX®

### GALERIA



## Ficha técnica

Lámpara colgante SATO, 15W, negro

LEDBOX®

### AVISO

Datos sujetos a cambios sin aviso. Excepto errores y omisiones. Asegúrese de utilizar el archivo más reciente posible.