



## Conector rápido 1 a 2 cables 0,2-2,5mm<sup>2</sup>

Conector rápido con 1 entrada para cables de sección 0.2-4mm<sup>2</sup> y salida para 2 cables de sección 0.2-2.5mm<sup>2</sup> - 250V / 32A Nylon/PC. Facilita y organiza las instalaciones eléctricas.



### ESPECIFICACIONES

Interior-exterior

Interior

#### Referencia

LD2013112

#### Dimensiones del producto

13x39x14,5mm

#### Dimensiones del packaging

2x4x2cm

#### Certificados

CE

ROHS

### DETALLES

El **terminal de conexión** para cables es ideal para realizar la **conexión rápida de cables de sección desde 0.2 hasta 2,5 mm<sup>2</sup>**. Conecta cables con seguridad rápidamente mediante los conectores de presión incorporados. Tan fácil como levantar la presilla, introducir el cable y presionar para sujetar el cable.

La conexión quedará realizada con total seguridad. Para quitar la conexión volvemos a levantar la presilla y sacamos el cable.

Conector rápido con 1 entrada para cables de sección 0.2-4mm<sup>2</sup> y salida para 2 cables de sección 0.2-2.5mm<sup>2</sup> - 250V / 32A Nylon/PC. Facilita y organiza las instalaciones eléctricas.

## ESQUEMA DE INSTALACIÓN

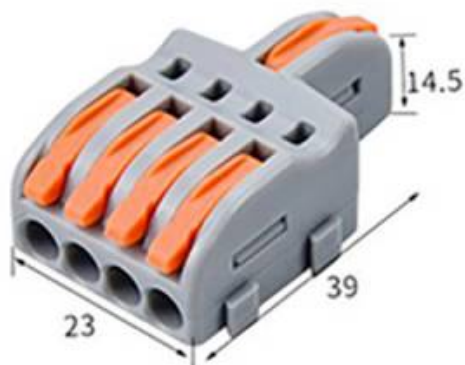
Rated current: 32A  
Rated voltage: 250V  
Wiring range: 0.08-2.5(4.0)mm<sup>2</sup>




Rated current: 32A  
Rated voltage: 250V  
Wiring range: 0.08-2.5(4.0)mm<sup>2</sup>



Rated current: 32A  
Rated voltage: 250V  
Wiring range: 0.08-2.5(4.0)mm<sup>2</sup>



Rated current: 32A  
Rated voltage: 250V  
Wiring range: 0.08-2.5(4.0)mm<sup>2</sup>



Instalación

# Ficha técnica

Conector rápido 1 a 2 cables 0,2-2,5mm<sup>2</sup>

LEDBOX<sup>®</sup>

## Wiring instructions

Convenient and fast wiring, one in and one out



1. Strip the wire sheath




2. Open the handle  
And insert the wires



3. Press the handle  
Finish

## GALERIA



### AVISO

Datos sujetos a cambios sin aviso. Excepto errores y omisiones. Asegúrese de utilizar el archivo más reciente posible.