

Luz de emergencia LED RECLUX, Estanca IP65, Permanente / No permanente



Luminaria LED de emergencia de superficie o empotrable de alta calidad resistente al agua con protección IP65. Más de 180 minutos de autonomía con su batería recargable de Ni-Cd. Configurable como Modo permanente y No permanente. Luz para señalización de salidas, puertas, ascensores, zonas de paso o comunes.



ESPECIFICACIONES

Potencia	3W
Flujo luminoso	200lm
Ángulo de apertura	180º
Temperatura de color	6000K
Número de leds	6
Alimentación	AC220V
Tensión de funcionamiento	220-240VAC, 50/60Hz
Chip	Epistar SMD2835
Forma y corte	Rectangular mm
Interior-exterior	Exterior
Protección IP	IP65
Otros	Luz permanente, Batería recargable, Kit todo incluido
Batería	Ni-Cad 3.7V / 1.5Ah
Autonomía	180m
Horas de trabajo	>3h
Etiqueta energética	A++

Referencia

LD1017194

Color de luz

Blanco frío

Dimensiones del producto

100x320x51mm

Dimensiones del packaging

11x35x6cm

Certificados

CE
ROHS
ECORAE

DETALLES

La **luz de emergencia LED RECLUX** es una luminaria autónoma de alta calidad con alta protección para su instalación en interior y exterior IP65 que incluye todos los elementos como batería, lámpara LED y dispositivos de verificación.

Mediante una sencilla configuración en placa se puede utilizar como **luz de emergencia led** en modo NO PERMANENTE o modo PERMANENTE.

Incorpora botón táctil de **TEST**

- **PERMANENTE**, la fuente de luz está encendida permanentemente, tanto en presencia de suministro eléctrico o con ausencia de ella.

- **NO PERMANENTE**, la fuente de luz solo se enciende en ausencia de suministro eléctrico.

La **Luz de Emergencia Reclux**, proporciona máxima luminosidad en modo de descarga de 200lm. Luz Emergencia LED hasta 3 horas de autonomía sin suministro de alimentación eléctrica. Incluye led de señalización de actividad y led de carga. Gracias a la nueva tecnología LED, las nuevas luminarias de señalización de LedBox permiten un máximo ahorro y mejores prestaciones.

LedBox da respuestas a las necesidades de los nuevos tiempos con la amplia gama de **luminarias de emergencia** equipadas con DIODOS LED, que sustituyen con ventaja a los modelos convencionales.

La **luz de emergencia con leds** brinda una luminosidad segura, con bajo consumo y con la potencia necesaria como para cubrir esas necesidades.

La **luz de emergencia RECLUX** se puede desmontar fácilmente e instalar en cualquier superficie de pared o techo. Solo hay que conectar los dos cables (220V) a los bornes de la placa interior y listo.

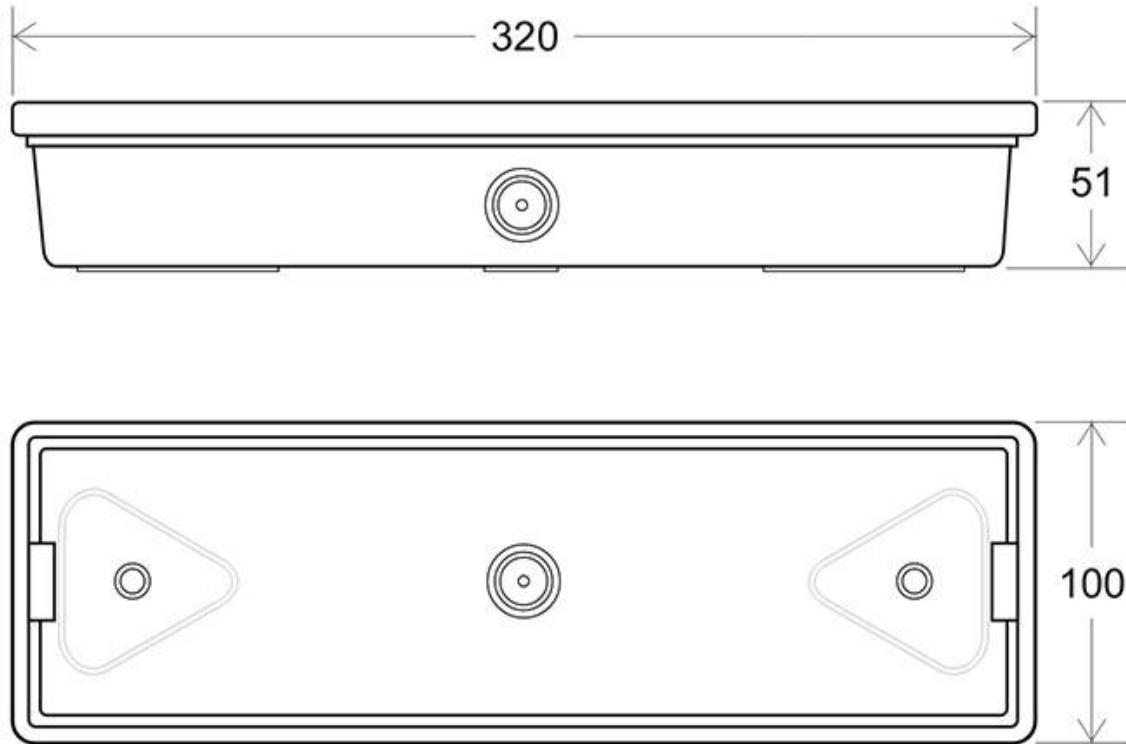
Características:

- Configurable como Modo NO PERMANENTE o PERMANENTE
- Tipo de Batería: Ni-Cad recargable 3,7V - 1,5Ah
- Alta protección IP65 para su instalación en exterior e interior
- Voltaje de entrada para carga: AC220-240V, 50/60Hz
- Tiempo de carga completo: 24 horas
- Tiempo de trabajo: 3 horas, 200lm
- Difusor clear
- Led indicador de actividad de color verde (power-on) y led de actividad color rojo (modo carga de batería)
- Cuerpo construido en ABS resistente al fuego

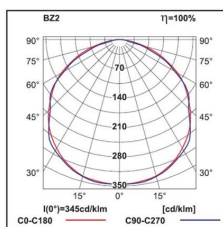
Incluye: Luminaria de emergencia con batería.

Opcionalmente dispones de etiquetas adhesivas con señalética.

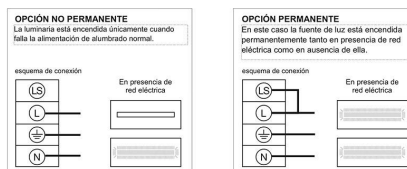
ESQUEMA DE INSTALACIÓN



Distribución lumínica



Instalación



Ficha técnica

Luz de emergencia LED RECLUX, Estanca IP65, Permanente / No permanente

LEDBOX®

GALERIA



Ficha técnica

Luz de emergencia LED RECLUX, Estanca IP65, Permanente / No permanente

LEDBOX®

AVISO

Datos sujetos a cambios sin aviso. Excepto errores y omisiones. Asegúrese de utilizar el archivo más reciente posible.