

## Driver LED ROMA/SAMOS, 40W-34W, negro, monofásico

Driver Monofásico de máxima calidad GxTronic para foco led ROMA/SAMOS, 40W-34W, negro, monofásico, regulable 24º-60º, UGR13, CCT



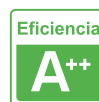
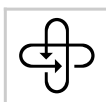
40W



AC220V



MONOFASICO



### ESPECIFICACIONES

Potencia	<b>40W</b>
Alimentación	<b>AC220V</b>
Tensión de funcionamiento	<b>AC200-240V</b>
Foco carril - Tipo	<b>Monofásico</b>
Movilidad	<b>Orientable</b>
Color	<b>negro</b>
Interior-exterior	<b>Interior</b>
Aislamiento eléctrico	<b>Luminaria de clase I</b>
Tipo de regulación	<b>TRIAC</b>
Otros	<b>Reflector de aluminio</b>
Etiqueta energética	<b>A++</b>

#### Referencia

LD1014550

#### Dimensiones del producto

25x90x35mm

#### Dimensiones del packaging

3x10x4cm

#### Certificados

CE  
ROHS  
ECORAAE

### DETALLES

Driver Monofásico de máxima calidad GxTronic para foco led ROMA/SAMOS, 40W-34W, negro, monofásico, regulable 24º-60º, UGR13, CCT

#### Potencia Regulable

Una de las características más destacadas de este foco es

su innovador **Driver GxTronic**, que viene de serie con una potencia de 40 regulable **34W, 36W, 38W y 40W** de potencia. Así puedes ajustar la intensidad lumínica según tus necesidades, ahorrando energía y dinero en el proceso.

Selección de color (**CCT**) te permite ajustar la temperatura de color según tu preferencia.

## Ficha técnica

Driver LED ROMA/SAMOS, 40W-34W, negro, monofásico

LEDBOX<sup>®</sup>

## Ficha técnica

Driver LED ROMA/SAMOS, 40W-34W, negro, monofásico

LEDBOX®

# Ficha técnica

Driver LED ROMA/SAMOS, 40W-34W, negro, monofásico

LEDBOX®


## GALERIA



### Adjustable Power

1	2	Power	Current
OFF	OFF	34W	850mA
ON	OFF	36W	900mA
OFF	ON	38W	950mA
ON	ON	40W	1000mA

DRIVER LED  
GXtronic  
220-240V



## Ficha técnica

Driver LED ROMA/SAMOS, 40W-34W, negro, monofásico

LEDBOX®

### AVISO

Datos sujetos a cambios sin aviso. Excepto errores y omisiones. Asegúrese de utilizar el archivo más reciente posible.