

Conector TV + tapa negro

Conector TV negro + tapa, para configurar el mecanismo de acuerdo a tus necesidades concretas.



ESPECIFICACIONES

| | |
|---------------------------|-------------------|
| Tensión de funcionamiento | AC210-250V |
| Color | negro |
| Interior-exterior | Interior |
| Protección IP | IP13 |
| Temp. de trabajo | -30 +70 |
| Etiqueta energética | A++ |

Referencia

LD1211157

Dimensiones del producto

30x86x86mm

Dimensiones del packaging

4x9x9cm

Certificados

CE
ROHS
ECORAEE

DETALLES

Mecanismos electrónicos de alta calidad y un diseño minimalista que le da una apariencia elegante y estilo refinado.

Toda la gama de mecanismos han sido diseñadas para montarse con gran facilidad pudiendo montar los paneles de cristal sobre los mecanismos empotrables con un solo

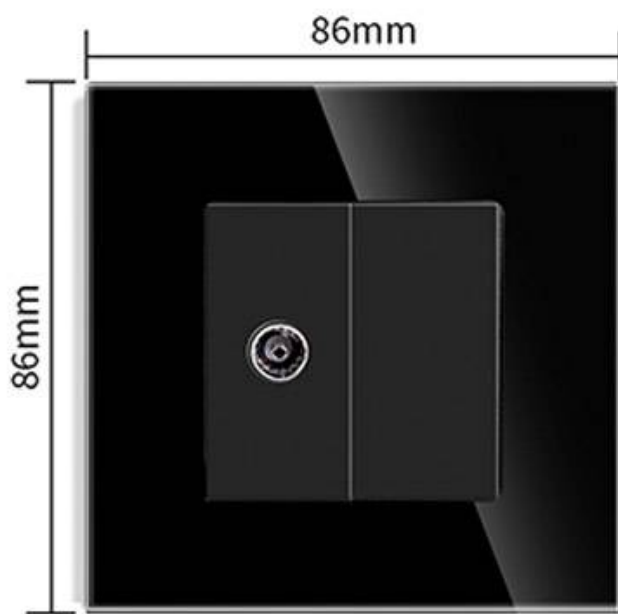
click.

*Panel frontal de cristal no incluido



Características técnicas:

- Tipo de mecanismo: Toma TV
- Dimensiones: 45mm*22mm EU standard
- Certificación: CE,ROHS

ESQUEMA DE INSTALACIÓN



GALERIA



STANDARD SIZE

Fits EU standard flush-mounted box



AVISO

Datos sujetos a cambios sin aviso. Excepto errores y omisiones. Asegúrese de utilizar el archivo más reciente posible.