



## Mecanismo de empotrar TV + SAT, negro

Mecanismo de empotrar con 2 módulos, 1 TV + 1 SAT color negro



### ESPECIFICACIONES

Alimentación	<b>AC220V</b>
Tensión de funcionamiento	<b>AC210-250V</b>
Color	<b>negro</b>
Interior-exterior	<b>Interior</b>
Protección IP	<b>IP13</b>
Temp. de trabajo	<b>-30 +70</b>
Etiqueta energética	<b>A++</b>

#### Referencia

LD1210032

#### Dimensiones del producto

80x80x40mm

#### Dimensiones del packaging

10x10x5cm

#### Certificados

CE  
ROHS  
ECORAEE

### DETALLES

**Mecanismos electrónicos** de alta calidad y un diseño minimalista que le da una apariencia elegante y estilo refinado.

Toda la gama de mecanismos han sido diseñadas para montarse con gran facilidad pudiendo montar los paneles de cristal sobre los mecanismos empotrables con un solo

click.

\*Panel frontal de cristal se vende por separado

#### Características técnicas:

- Tipo de mecanismo: TV + SAT
- Dimensiones: 80mm\*80mm EU standard
- Certificación: CE,ROHS

## ESQUEMA DE INSTALACIÓN




## Instalación

The wiring diagram of TV Socket



1. Strip off 15mm of the outside of coaxial cable, and turn back the wire net.



2. Strip off 12mm of the middle insulation of the wire and combine inside the centering ring.





3. Insert the wire part into braided wire and insulation material. Then clamp them with pliers.



4. At last, screw the wired plug into TV socket accessory.

## GALERIA



### AVISO

Datos sujetos a cambios sin aviso. Excepto errores y omisiones. Asegúrese de utilizar el archivo más reciente posible.