



## Luminaria Led de superficie SNOKE, 40W, 120cm, Interconectable

Luminaria de superficie lineal que ofrece una iluminación general a través del difusor de policarbonato opal que crea un ambiente perfecto para cualquier estancia.



### ESPECIFICACIONES

Potencia	<b>40W</b>
Flujo luminoso	<b>3700lm, 3850lm, 4000lm</b>
Temperatura de color	<b>3000K, 4000K, 6000K</b>
Forma y corte	<b>Rectangular mm</b>
Interior-exterior	<b>Interior</b>
Protección IP	<b>IP40</b>
Aislamiento eléctrico	<b>Luminaria de clase II</b>
Otros	<b>Kit todo incluido</b>
Etiqueta energética	<b>A++</b>

### Dimensiones del producto

75x1200x22mm

### Dimensiones del packaging

10x123x4cm

### Certificados

CE  
ROHS  
ECORAEE

## Ficha técnica

Luminaria Led de superficie SNOKE, 40W, 120cm, Interconectable

LEDBOX®

### MODELOS

Color de luz	Temperatura color (k)	Luminosidad (lm)
Blanco cálido	3000K	3700lm
Blanco neutro	4000K	3850lm
Blanco frío	6000K	4000lm

### DETALLES

Con un diseño limpio en donde la última tecnología led es adaptada a la simplicidad de la lámpara de forma lineal que ofrece una luz difusa y suave.

Proporciona una iluminación general y de amplia difusión.

Incluye chip de alta potencia EPISTAR SMD2835 que proporciona una luz potente y con un calentamiento mínimo.

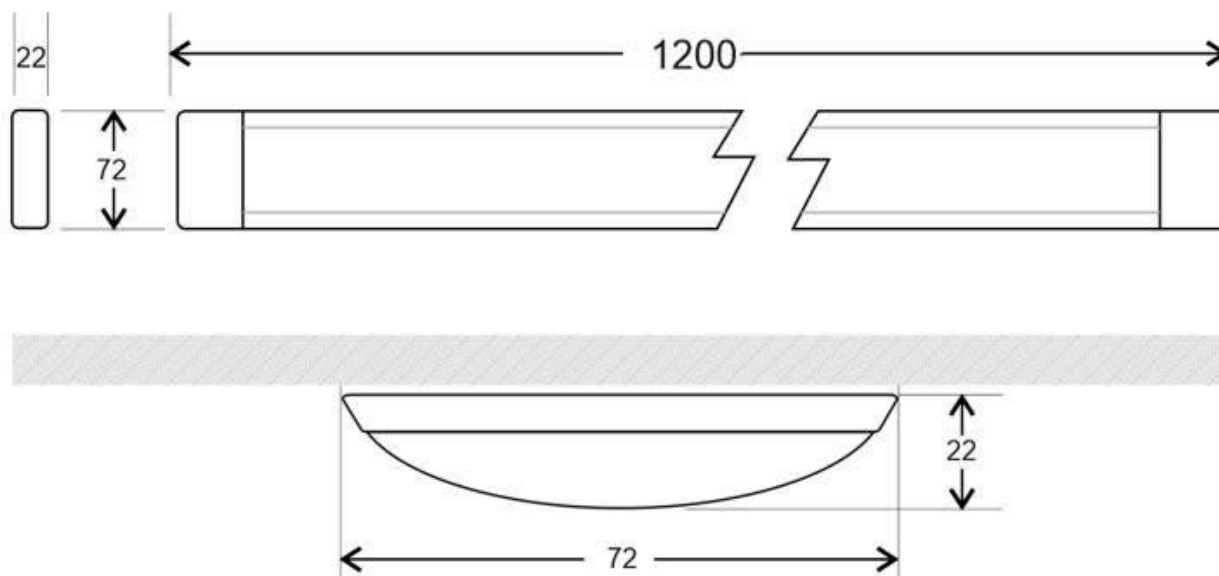
- Certificado CE

- Factor de potencia >0.6

- Reproducción cromática CRI >80

**Incluye:** luminaria led y soportes para instalación en superficie.

## ESQUEMA DE INSTALACIÓN



### Instalación



## Ficha técnica

Luminaria Led de superficie SNOKE, 40W, 120cm, Interconectable

LEDBOX<sup>®</sup>

### GALERIA



### AVISO

Datos sujetos a cambios sin aviso. Excepto errores y omisiones. Asegúrese de utilizar el archivo más reciente posible.