




Foco Carril Trifásico 12W PROLUX RAIL Chip Led CREE, driver Tridonic

Foco Proyector LED para Carril LED con conector Trifásico, de calidad profesional con chip led CREE y driver Tridonic. Con cuerpo en aluminio y lacado en color blanco mate, incluye conector a carril. Indicado para todo tipo de iluminación técnica, para uso comercial y profesional, oficinas, salas de exposiciones, museos, decoración, etc.



ESPECIFICACIONES

Potencia	12W
Flujo luminoso	1080lm
Ángulo de apertura	55º
Temperatura de color	3000K
CRI	90
Alimentación	AC220V
Tensión de funcionamiento	AC200-240V
Chip	CREE COB
DRIVER fabricante	Tridonic
Foco carril - Tipo	Trifásico
Movilidad	Orientable
Color	blanco
Interior-exterior	Interior
Protección IP	IP20
Aislamiento electrico	Luminaria de clase I
Iluminación para...	Profesional
Otros	Reflector de aluminio

Referencia

LD1014187

Color de luz

Blanco cálido

Dimensiones del producto

100x100x260mm

Dimensiones del packaging

10x10x25cm

Certificados

CE
ROHS
ECORAAE

Etiqueta energética

A+++

DETALLES

Foco LED de carril de alta calidad con luminaria led COB de alta capacidad con chip CREE de la máxima calidad. Integra transformador y adaptador a carril. Su alto índice de reproducción cromática (CRI>90) muestra el color real de forma natural.

Máxima eficiencia energética, con un ahorro del 80% respecto a las lámparas halógenas convencionales.

Su fácil instalación, la larga vida de la luminaria con 50.000 horas de vida y libre de mantenimiento, hacen de la luminaria una solución de máxima calidad, gran economía y gran eficiencia en cualquier proyecto de iluminación.

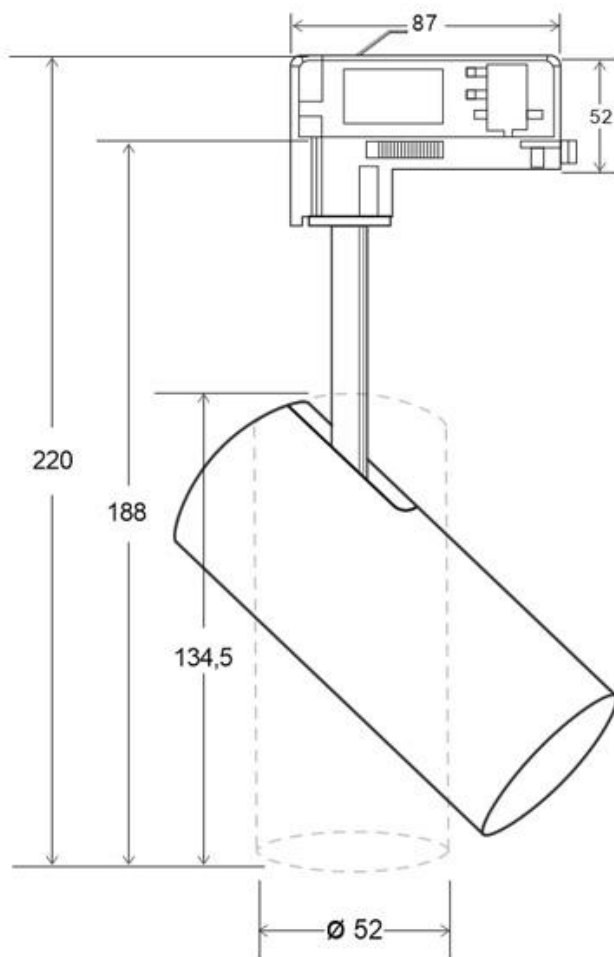
- **Incluye conector para carril trifásico (cuatro hilos).** (Opcionalmente puede adaptarse conector

para carril bifásico - 3hilos, o carril monofásico - 2 hilos, solicita información)

- Con una estética cuidada para cualquier ambiente.
- Proporciona un haz de luz natural que no emite calor y de muy bajo consumo.
- Orientable en cualquier dirección.
- Ideal para todo tipo de alta decoración, exposiciones, tiendas, centros comerciales, etc.
- Su potente haz de luz con chip led COB ilumina con precisión los detalles.

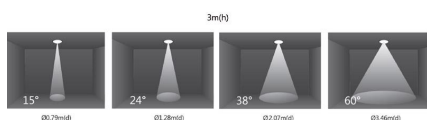

Incluye lente de apertura de 55°. Opcionalmente se puede sustituir por otras lentes de 15° -24° - 38°, para una iluminación más focal. También puedes instalar un filtro de panel de abeja.

ESQUEMA DE INSTALACIÓN



- apertura 55° (15°-24°-38°opcional)
- rotación 350°
- basculante 0° ~ 90°

Distribución lumínica



Ficha técnica

Foco Carril Trifásico 12W PROLUX RAIL Chip Led CREE, driver Tridonic

LEDBOX®

GALERIA



AVISO

Datos sujetos a cambios sin aviso. Excepto errores y omisiones. Asegúrese de utilizar el archivo más reciente posible.